

KLEC PRO KŘEPELKY GAUN 2-DÍLNÁ

KOMPONENTY:

Obsah balení:

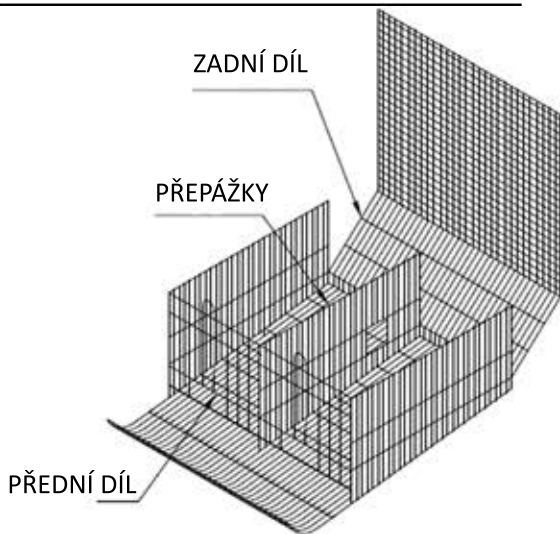
Klec - 2 oddělení (1)
 Žlabové krmítko (1)
 Taška s příslušenstvím (1)

Příslušenství:

Háček (šířka 8 mm x 45) (2) Sponka VR-18 (18) Zarážka na snáškový zásobník (2)
 Hmoždinka (prům. 8 mm) (2) Napáječka (1) Spojka napájecího systému (1)
 Hadice 8x14 (1 m) Nylonová příruba (3)

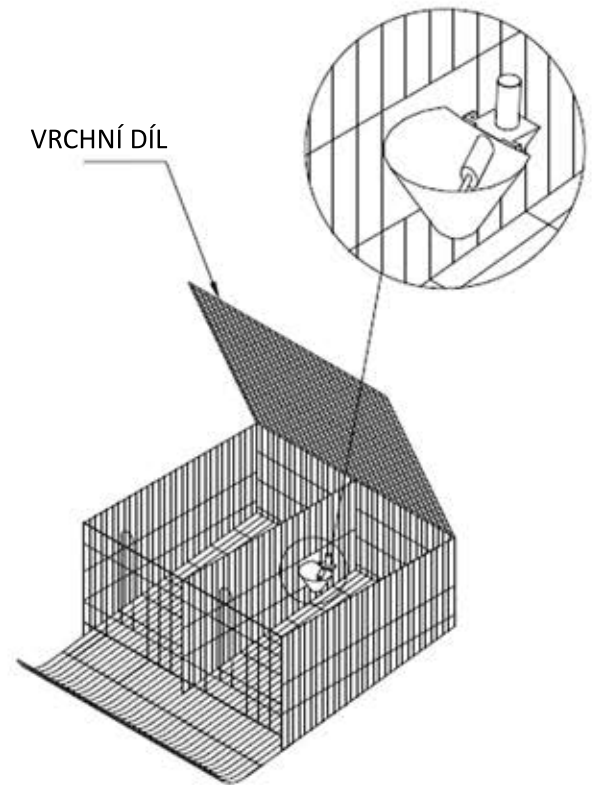
POKYNY K MONTÁŽI A INSTALACI:

DETAIL A



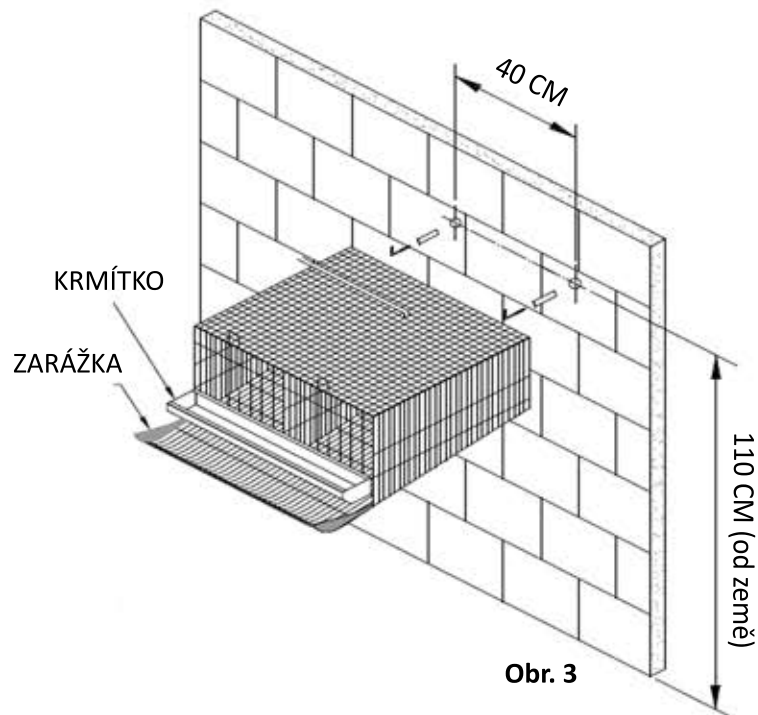
Obr. 1

1. Uvolněte bezpečnostní spony.
2. Zvedněte přepážky a připojte je sponkami k zadnímu dílu.
3. Umístěte přední díl a opět k němu připevněte přepážky pomocí přepážek.



Obr. 2

4. Do otevřené přepážky umístěte napáječku.
5. Připojte vrchní díl a dokončete instalaci napáječky.



Obr. 3

6. Pro zavěšení na stěnu je potřeba vyvrtat dva otvory o průměru 8 mm, jejichž velikost je znázorněna na obr. 3.
7. Do otvorů zasuňte hmoždinky a poté zašroubujte.
8. Zavěste klec
9. Umístěte krmítko a zarážky na vejce.